

- Menü **Einstellungen Spiegel und Wischer**

Spiegelabsenkung

WWZZZ3CZFP400260

- Menü **Einstellungen Öffnen und Schließen**

- Fensterbedienung

- Zentralverriegelung

WWZZZ3CZFP400260

- Menü **Einstellungen Sitze**

Sitzposition speichern

WWZZZ3CZFP400260

- Menü **Einstellungen Licht**

- Coming home und Leaving home

- Innenraumbelichtung

- Komfortblinker

WWZZZ3CZFP400260

WWZZZ3CZFP400260

Menü **Standheizung** WWZZZ3CZFP400260

Die gespeicherten Einstellungen werden spätestens beim Einschalten der Zündung automatisch wieder aufgerufen. Siehe auch Informationen und Hinweise zum Memorysitz → *Sitzfunktionen* . WWZZZ3CZFP400260

### Think Blue. Trainer.

Der Think Blue. Trainer. analysiert das Fahrverhalten und gibt die gesammelten Informationen an den Fahrer weiter.

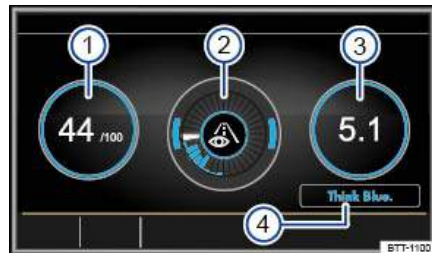


Abb. 21 Im Bildschirm des Infotainmentsystems: Übersicht des Think Blue. Trainers.

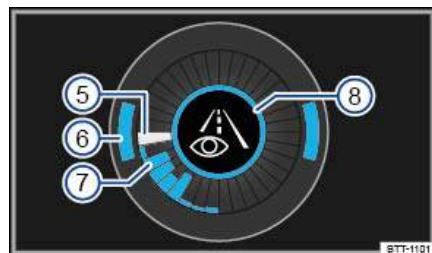





Abb. 22 Im Bildschirm des Infotainmentsystems: Anzeige des Fahrverhaltens.

Informationen über das Fahrverhalten werden nur beim Vorwärtsfahren ausgewertet und wiedergegeben.

WWZZZ3CZFP400260

#### Anzeige/Funktionsfläche: Bedeutung

	<b>Blue Score:</b> Anzeige des Fahrverhaltens (44/100).
①	Zeigt die Effizienz des Fahrverhaltens in einem Bereich von 0 bis 100. Je höher der angezeigte Wert, desto effizienter das Fahrverhalten. Um detailliertere Informationen zu erhalten, die Darstellung antippen. Es werden jeweils die letzten 30 Fahrminuten ab Start in einer Statistik angezeigt. Wenn noch keine 30 Minuten Fahrzeit vergangen sind, werden die Werte der letzten Fahrt in grau dargestellt.
②	Auswertung des effizienten Fahrverhaltens. In der Darstellung ② wird durch verschiedene Elemente die Effizienz des Fahrverhaltens wiedergegeben.
	<b>l/100 km:</b> Durchschnittlicher Kraftstoffverbrauch (5.1).

③	Zeigt den durchschnittlichen Kraftstoffverbrauch an. Der Wert bezieht sich auf die gefahrenen Kilometer ab Start. Um detailliertere Informationen zu erhalten, die Darstellung antippen. Es werden jeweils die letzten 30 Fahrminuten ab Start in einer Statistik angezeigt. Wenn noch keine 30 Minuten Fahrzeit vergangen sind, werden die Werte der letzten Fahrt in grau dargestellt.
	<b>Think Blue.</b> : Weitere Tipps zum Kraftstoffsparen.
④	Über die Funktionsfläche <b>Think Blue.</b> können Tipps zum Kraftstoff sparenden Fahren aufgerufen werden.
⑤	Weißes Segment für den aktuellen Zeitpunkt. Zeigt die Position der aktuell in Berechnung befindlichen Bewertung.
⑥	Kreisbögen zur Verdeutlichung der Beschleunigung. Im äußeren Ring wird die Beschleunigung über die Position der Kreisbögen ⑥ dargestellt. Bei gleichbleibender Geschwindigkeit befinden sich die Kreisbögen im mittleren Bereich, bei Beschleunigungen bzw. Bremsenverschieben sich die Kreisbögen nach unten bzw. nach oben.
⑦	Segmente zur Darstellung des effizienten Fahrverhaltens. Im mittleren Ring wird die Effizienz des Fahrverhaltens als Rückblick dargestellt, die im Uhrzeigersinn etwa alle 5 Sekunden platziert werden. Je größer die blaue Fläche in den Segmenten, desto effizienter das Fahrverhalten.
⑧	Im inneren Ring können verschiedene Symbole angezeigt werden, die Rückmeldungen zum aktuellen Fahrverhalten geben.  : Vorausschauender fahren.  : Gangempfehlung.  : Aktuelle Geschwindigkeit beeinflusst den Kraftstoffverbrauch negativ. <b>eco</b> : Ökologisches Fahrverhalten.

WWZZZ3CZFP400260

Die blaue Einfärbung ist ein Anzeichen für eine effiziente und konstante Fahrweise. Wenn die Ränder der Darstellungen ① und ② blau eingefärbt sind, ist das Fahrverhalten sehr effizient. Bei ineffizienter Fahrweise verfärben sich die Ränder der Darstellungen grau.

WWZZZ3CZFP400260

**Think Blue. Trainer. aufrufen** WWZZZ3CZFP400260

Bei stehendem Fahrzeug, Taste **CAR** im Infotainmentsystem drücken.

WWZZZ3CZFP400260

Funktionsfläche **Ansicht** antippen und **Think Blue. Trainer.** auswählen.

WWZZZ3CZFP400260

WWZZZ3CZFP400260

### **WARNUNG**

**Nicht durch die auf dem Bildschirm des Infotainmentsystems angezeigten Bilder vom Verkehrsgeschehen ablenken lassen.**

- **immer das Umfeld des Fahrzeugs aufmerksam beobachten.**

WWZZZ3CZFP400260

#### Volkswagen Aktuell

News  
Das Auto. Magazin.  
Volkswagen Apps  
Newsletter  
Facebook  
Google+  
YouTube

WWZZZ3CZFP400260

#### Technologie

e-Mobilität  
Innovative Technologien  
Infotainment  
Car-Net - Apps und Dienste  
Assistenzsysteme  
Technik-Lexikon

WWZZZ3CZFP400260

#### Markenwelt

Think Blue.  
Verantwortung  
Motorsport  
Volkswagen R  
Partner des Fußballs